

Naam _____

- Ik werk dit blaadje af op _____
- Ik werk dit blaadje af tegen ma.../... di.../... wo.../... do.../... vr.../...

GROEP 5

3

ZOEK DE WOORDEN

Zoek de woorden en schrijf ze op de lijntjes. Nummer ook de tekeningen.

- 01. bonvorongelukkgkzhzasmzluukkih:
- 02. onnonnondigignonoigigonodigigi:
- 03. niewbenieuwdbenieuwdbenienbe:
- 04. dchaaoischadsschaduwmnuwnieu:
- 05. dkozenvisenverschillendelsignism:
- 06. dozlpqsnodzpdmdaddadeliijkdadiel:
- 07. vertedgeivdbrendklvklaringsjozndi:
- 08. gemensogemifmeengemeentehuis:

a = 1, b = 2, c = 3, d = 4, e = 5, f = 6, g = 7, h = 8, l = 9 ...

- 09. 8-25-7-9-5-14-5
- 10. 15-13-12-5-9-4-9-14-7
- 11. 19-3-8-1-4-5-12-9-10-11
- 12. 7-5-22-1-1-18-12-9-10-11
- 13. 14-1-3-8-20-13-5-18-18-9-5
- 14. 14-9-5-21-23-19-7-9-5-18-9-7
- 15. 19-20-1-20-9-15-14-19-3-8-5-6



Van de volgende woorden is de helft verdwenen. Welk woord stond er?

- 16. WAAANZINNIC
- 17. CEMAKKEI I I K
- 18. BOCWACUTEDS
- 19. BIIDCEMEESTED
- 20. ANVEEDBIDNEI I I K
- 21. KPA NITENIKADPENI
- 22. NIEIWIWCIITZENINIC



Naam _____

- Ik werk dit blaadje af op _____
- Ik werk dit blaadje af tegen ma.../... di.../... wo.../... do.../... vr.../...

GROEP 5

3


KOMMAATJE

Kijk eerst goed naar deze voorbeeldzinnen. Plaats dan de komma's juist.

Peter, kom eens even! Peter komt onmiddellijk. Pieter, onze buurjongen, ligt in het ziekenhuis. Jakes, ik lust geen komkommers.

Nummer ook de tekeningen juist!

- 1. Jan mijn vriend gaat op vakantie naar Turkije.
- 2. Ai dat doet pijn.
- 3. Fientje help eens eventjes.
- 4. Floortje doet alles wat je haar vraagt.
- 5. Amaj ik ben moe.
- 6. Oef mijn huiswerk is eindelijk af.
- 7. Niels zit toch eens stil.
- 8. Bert mijn oudste broer gaat met zijn klas naar een museum.
- 9. Lien werkt snel en goed.
- 10. Karen kom eten!



Een komma staat ook in de plaats van het woordje 'en' in een opsomming.

Ik koop aardbeien en aardappelen en worteltjes en sla. Ik koop aardbeien, aardappelen, worteltjes en sla.

Plaats nu weerom de komma's op de juiste plaats.

- Op de barbecue liggen worstjes sateetjes hamburgers steaks en kippenbouten.
- Ik zie Nederlandse Belgische Franse Duitse en Oostenrijkse nummerplaten onderweg.
- Ik ben erg goed in taal rekenen geschiedenis en tekenen.
- In Spanje Oostenrijk Denemarken Frankrijk Portugal Italië en Tsjechië was ik al op vakantie.



Naam _____

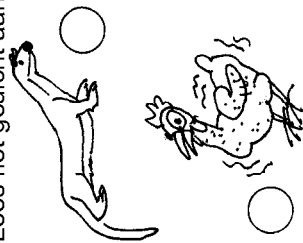
- Ik werk dit blaadje af op _____
- Ik werk dit blaadje af tegen ma.../... di.../... wo.../... do.../... vr.../...

GROEP 5

3

BEESTIG BANG

'Beestig bang' is een gedicht van Jan Wouters.
 Het komt uit de bundel 'De Roestende Ridder', uitgegeven door Abimo.
 Lees het gedicht aandachtig en schrijf de juiste nummers bij de tekeningen.



Beestig bang

Ik ben geen *angsthaas* (1)
 of een *bange wezel* (2),
 maar toch
 krijg ik *kippenvet* (3)
 en *schrik ik me een aap* (4)
 van die *nachtmerrie* (5)
 in mijn slaap.



Vul de vergelijkingen met dieren aan. Kies uit:

slak – kat – vlieg – vos – mier – pauw – muis
paard – mol – hond – varken – ezel – paard

- | | |
|------------------------|-------------------------|
| Zo traag als een | Zo dom als een |
| Zo trouw als een | Zo sterk als een |
| Zo vals als een | Zo vet als een |
| Zo trots als een | Zo blind als een |
| Zo vlug als een | Zo vijtig als een |
| Zo bang als een | Zo sluw als een |

Het eerste woorddeel is een dier, het tweede hoort erbij. Kies uit en vul de woorden in: **val, billen, bak, tram, sprong, web, tranen, pas, bad.**

- | | | |
|--------------|---------------|-------------------|
| muisen | ganzen | spinnen |
| kikker | paarden | bokken |
| piere | katten | krokodillen |



Naam _____

- Ik werk dit blaadje af op _____
- Ik werk dit blaadje af tegen ma.../... di.../... wo.../... do.../... vr.../...

GROEP 5

3

LANGE TAFEL

Wat komt er op een tafel als je lekker wilt eten?



Zoek de tien woorden in de tekeningen hierboven en omcirkel ze hieronder.

- | | | |
|--------------|---------------|---------------------|
| visgraten | stofzuiger | kersenjam |
| zoutvaatje | tafellaken | appelboom |
| eierdopjes | pepermolen | graanmolen |
| botervlootje | suikerbietten | rozijnenbrood |
| afwasmiddel | melkkannetje | melkchocolade |
| theeplantage | garnaalvisnet | bloemenkweker |
| messenlijper | soepkommetje | sinaasappelschillen |

Schrijf nu deze tien woorden correct over.

-
-
-
-
-
-
-
-
-
-







Naam _____

- Ik werk dit blaadje af op _____
- Ik werk dit blaadje af tegen ma. / . . . di. / . . . wo. / . . . do. / . . . vr. / . . .

NAAMPJES

Schrijf de naamwoorden in de goede rij. Kies uit!

- burgemeester – beukenhaag – gemeentehuis – kameel – kerk – koster
- kat – klimop – hond – populier – school – advocaat – verpleegster
- ziekenhuis – rozen – kanarie – olifant – bibliotheek – krokus – ingenieur

 gebouwen	 mensen	 dieren	 planten
.....
.....
.....
.....
.....

Maak het gedichtje mooier door bijvoeglijke naamwoorden. Kies uit en vul in.

gouden – lief – verliefd – mool – oude

- Een meise op het strand.
- Een foto in de zondagskiant.
- Een gedichtje in mijn hart gebrand.
- Een paartje aan de waterkant.

Omkring in deze zinnen de zelfstandige naamwoorden.

- Een oude man zat stil op een bank in het park. Enkele kinderen spelen er met een rode bal. De bal rolt over het hoge hek op de drukke straat. De kinderen hollen achter de rode bal aan. Een grote vrachtwagen stopt met piepende remmen. De oude man gilt en roept. De kinderen schrikken en blijven stokstijf staan. De chauffeur is erg geschrokken.




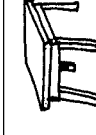


Naam _____

- Ik werk dit blaadje af op _____
- Ik werk dit blaadje af tegen ma. / . . . di. / . . . wo. / . . . do. / . . . vr. / . . .

LEES EN DOE

Lees de opdrachten en doe ze meteen.

1. Zet een streepje onder de vijftiende letter van deze zin.
2. Zet een cirkel rond het achtste woord van deze zin.
3. Schrijf de woorden onder de voorwerpen die 'echt' vielen hebben: auto, tafel, step, vrachtwagen, koe

			
.....

4. Trek een streep door de meisjesnamen:

An, Ame, Achiel, Anke, Adriaan, Astrid

5. Schrijf met letters op hoeveel vingers mensen aan één hand hebben:
6. Je knipt met een . . . Schrijf dit woord hier op maar begin met de laatste letter eerst:
7. Trek een cirkel rond de dingen die je met een bal kan doen: koken, spelen, schrijven, gooien, rollen, voetballen, knippen
8. Teken een vierkant met een zijde van één centimeter en zet er zeven stipjes in:

9. Trek een streep boven de vijfde letter van het zevende woord in deze zin.

10. Kleur de klinkers van het langste woord in deze zin geel.

11. Schrijf de woorden opnieuw als je op het voorwerp kan zitten:

ei, stoel, kast, barkruk, tulpen, zetel.

12. Teken vier schuine verticale streepjes dicht naast elkaar en trek er dan een horizontale streep door.

13. Trek een dubbele streep onder de dingen die je met een mes kan doen:

opeten, afwassen, snijden, smeren, slijpen, schillen, afdragen.

14. Trek een streep door de jongensnamen: Bea, Ben, Boris, Betty, Bieke, Bas, Bert.

